

2025 m. Tauragės regione planuojamos įgyvendinti aktyvios darbo rinkos politikos priemonės

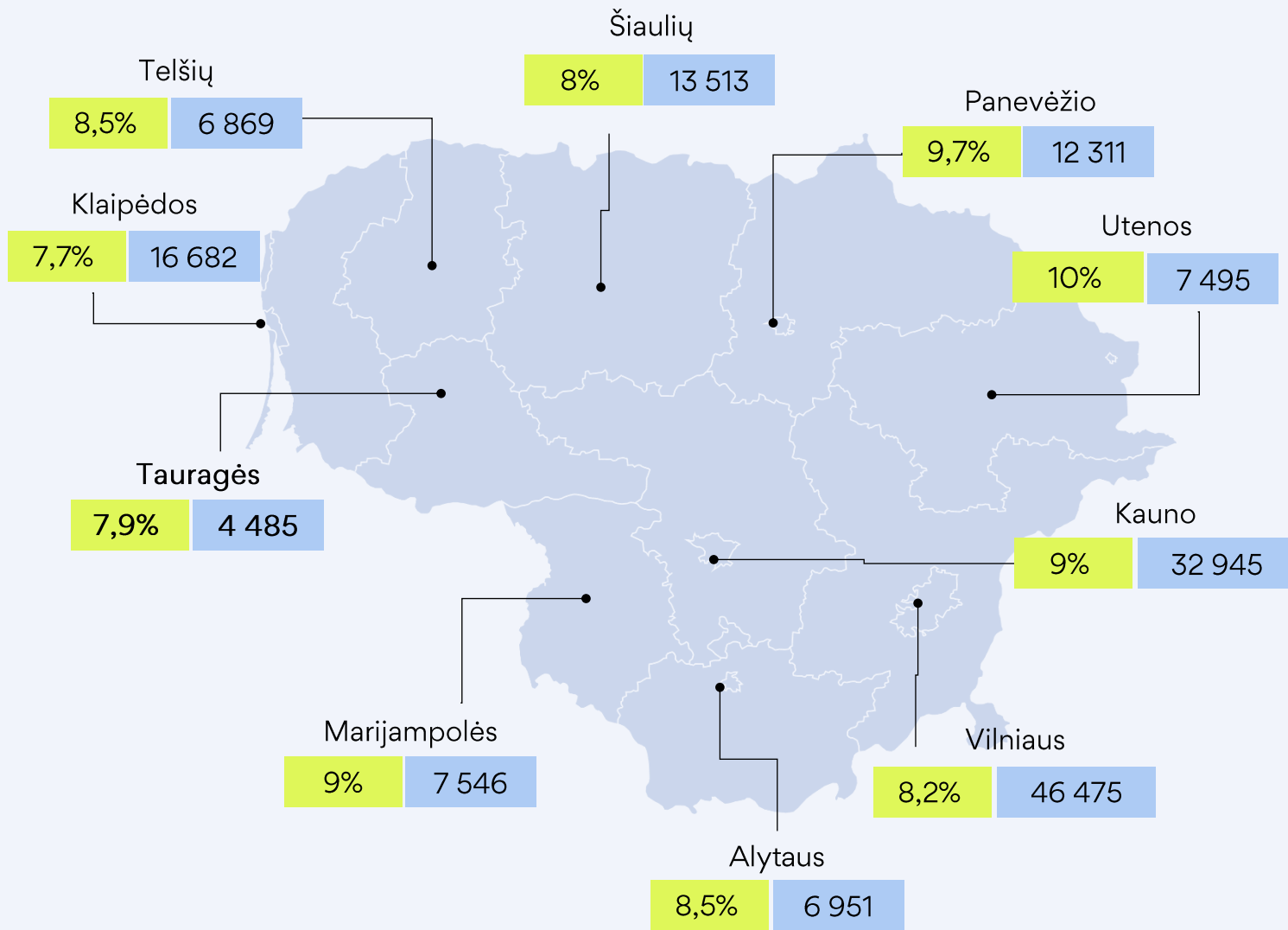
Jurgita Petraitenė
Klaipėdos klientų aptarnavimo
departamento direktorė

Šalyje

Registruotas nedarbas – 8,5%

Darbo ieškančių – 155 272

Registruotas nedarbas apskrityse balandžio 1 d.




Darbo rinkos situacija Tauragės apskrityje




Jurbarko r. savivaldybė


Gyventojų skaičius – 25 tūkst.

 Per 5 metus sumažėjo 0,1%


Darbingo amžiaus gyventojų skaičius – 16 tūkst.

 Per 5 metus augo 8,8%


Medianinis amžius – 47 metai

 Per 5 metus padidėjo 1-eriais metais


Gyventojų užimtumo lygis – 74,2%

 Per 5 metus augo 16,3%

Įmonių skaičius – 410*

 Per 5 metus sumažėjo 3,5%

Vidutinis darbo užmokestis (mėn.) – 1917 Eur

 Per 5 metus padidėjo 68,9%

Tiesioginės užsienio investicijos, tenkančios vienam gyventojui – 1068 Eur

 Per 4 metus padidėjo beveik 4,9 karto.

Registruotas nedarbas – 8,6%

Darbo ieškančių – 1375

Darbo rinkai besirengiančių – 680

Darbdavių poreikis

2026 m. sausio–kovo mėn. laikotarpiu užregistruota 117 laisvų darbo vietų.
Įdarbinta 414 asmenų.


Specialistų ir kvalifikuotų darbininkų grupėse paklausiausi:

- grindinio klojėjai
- nedidelių pastatų statytojai
- padavėjai
- pardavėjai
- autobusų vairuotojai
- ekskavatorių mašinistai
- elektrikai
- krautuvo vairuotojai
- sunkvežimių vairuotojai
- tarptautinių krovinių vežimo transporto priemonių vairuotojai


Pagėgių savivaldybė



Gyventojų skaičius – 6,9 tūkst.

 Per 5 metus sumažėjo 9,2%


Darbingo amžiaus gyventojų skaičius – 4,4 tūkst.

 Per 5 metus sumažėjo 2,5%


Medianinis amžius – 48 metai

 Per 5 metus padidėjo 2 metais


Gyventojų užimtumo lygis – 76%

 Per 5 metus augo 7,8%


Įmonių skaičius – 144*

 Per 5 metus padidėjo 6,7%

Vidutinis darbo užmokestis (mėn.) – 1999 Eur

 Per 5 metus padidėjo 72,6%

Tiesioginės užsienio investicijos, tenkančios vienam gyventojui – 8837 Eur

 Per 4 metus padidėjo beveik 4,1 karto.

Registruotas nedarbas – 8,8%

Darbo ieškančių – 386

Darbo rinkai besirengiančių – 113

Darbdavių poreikis

2026 m. sausio–kovo mėn. laikotarpiu užregistruota 61 laisva darbo vieta.

Įdarbinti 92 asmenys.


Specialistų ir kvalifikuotų darbininkų grupėse paklausiausi:

- pardavėjai
- sunkvežimių vairuotojai
- šaltkalviai
- žemės ūkio mašinų mašinistai
- baldų gamybos mašinų operatoriai
- baldžiai
- barmenai
- fermos operatoriai
- konditeriai
- miškų ūkio darbininkai
- nedidelių pastatų statytojai


Šilalės r. savivaldybė



Gyventojų skaičius – 20,3 tūkst.

 Per 5 metus sumažėjo 9%


Darbingo amžiaus gyventojų skaičius – 12 tūkst.

 Per 5 metus sumažėjo 4,4%


Medianinis amžius – 47 metai

 Per 5 metus padidėjo 2 metais

Gyventojų užimtumo lygis – 68,6%

 Per 5 metus sumažėjo 0,7%

Įmonių skaičius – 390*

 Per 5 metus sumažėjo 1,5%

Vidutinis darbo užmokestis (mėn.) – 1767 Eur

 Per 5 metus padidėjo 60,9%

Tiesioginės užsienio investicijos, tenkančios vienam gyventojui – 402 Eur

 Per 4 metus padidėjo 4,1 karto.

Registruotas nedarbas – 6,6%

Darbo ieškančių – 855

Darbo rinkai besirengiančių – 262

Darbdavių poreikis

2026 m. sausio–kovo mėn. laikotarpiu užregistruotos 162 laisvos darbo vietos.


Įdarbinti 324 asmenys.

specialistų ir kvalifikuotų darbininkų grupėse paklausiausi:


- sunkvežimio vairuotojai
- apdailos montuotojai
- ekskavatorių mašinistai
- maisto produktų fasuotojai (svėrėjai, pakuotojai)
- siuvėjai
- pardavėjai
- virėjai
- baldžiai
- krautuvo vairuotojai
- maisto produktų gamybos technologinės linijos operatoriai

Tauragės r. savivaldybė


Gyventojų skaičius – 37,3 tūkst.

 Per 5 metus sumažėjo 2,6%


Darbingo amžiaus gyventojų skaičius – 23 tūkst.

 Per 5 metus augo 0,8%


Medianinis amžius – 46 metai

 Per 5 metus sumažėjo 1-eriais metais


Gyventojų užimtumo lygis – 76,6%

 Per 5 metus augo 9,9%

Įmonių skaičius – 928*

 Per 5 metus sumažėjo 2,9%

Vidutinis darbo užmokestis (mėn.) – 2124 Eur

 Per 5 metus padidėjo 82,3%

Tiesioginės užsienio investicijos, tenkančios vienam gyventojui – 1920 Eur

 Per 4 metus padidėjo 8,6 proc.

Registruotas nedarbas – 8,1%

Darbo ieškančių – 1869

Darbo rinkai besirengiančių – 643

Darbdavių poreikis

2026 m. sausio–kovo mėn. laikotarpiu užregistruotos 596 laisvos darbo vietos. Įdarbinti 598 asmenys.

Specialistų ir kvalifikuotų darbininkų grupėse paklausiausi:

- plastikinių gaminių surinkėjai
- žemės ūkio mašinų mašinistai
- virėjai
- kelininkai
- tarptautinio krovinių vežimo transporto priemonės vairuotojai
- apdailos montuotojai
- pardavėjai
- maisto produktų fasuotojai (svėrėjai, pakuotojai)
- tinklų gamintojai
- elektrinės įrangos surinkėjai

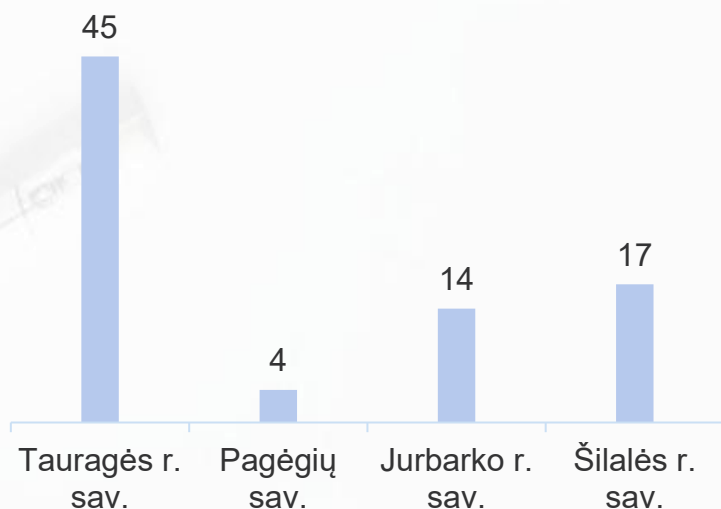
Aktyvios darbo rinkos politikos
priemonių programos
Tauragės regione



Įgyvendinimas 2025 m.



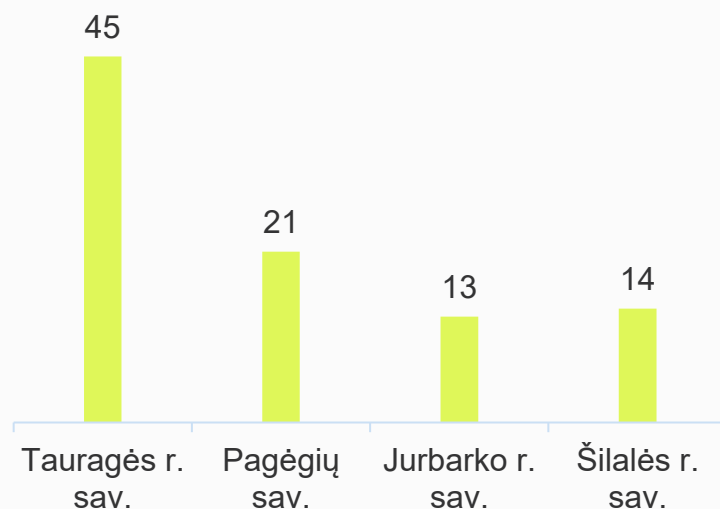
Įdarbinimas subsidijuojant



Įdarbinimo subsidijuojant lėšos 2025 m., Eur.

Tauragės r. sav.	549 344
Pagėgių sav.	51 000
Jurbarko r. sav.	199 113
Šilalės r. sav.	225 852
Viso:	1 025 309

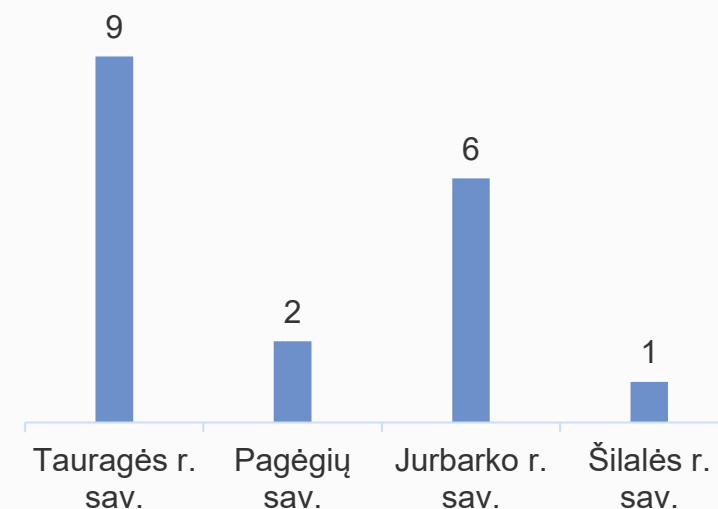
Parama judumui



Paramos judumui lėšos 2025 m., Eur.

Tauragės r. sav.	6920
Pagėgių sav.	3962
Jurbarko r. sav.	2800
Šilalės r. sav.	3215
Viso:	16 897

Parama verslui kurti



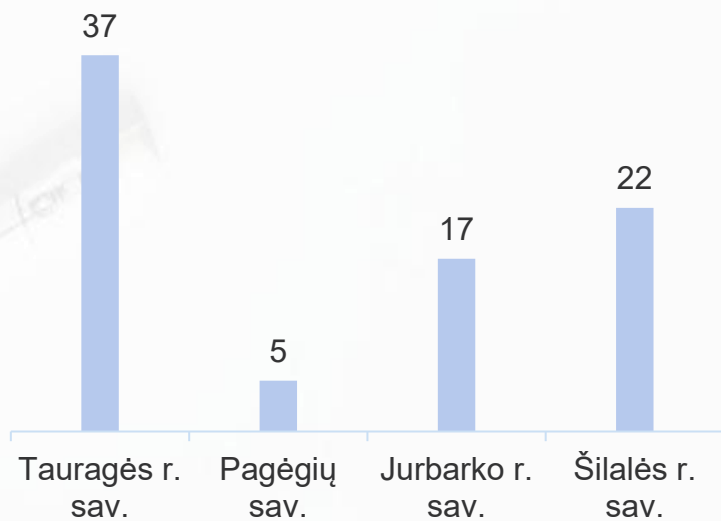
Paramos verslui kurti lėšos 2025 m., Eur.

Tauragės r. sav.	128 324
Pagėgių sav.	10 014
Jurbarko r. sav.	97 515
Šilalės r. sav.	22 599
Viso:	1 283 761

Įgyvendinimas 2025 m.



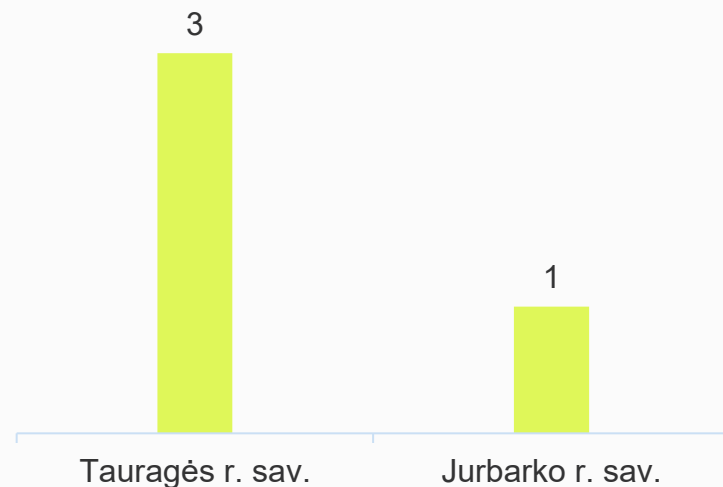
Profesinis mokymas



Profesinio mokymo lėšos 2025 m., Eur.

Tauragės r. sav.	432 039
Pagėgių sav.	53 398
Jurbarko r. sav.	262 933
Šilalės r. sav.	251 785
Viso:	1 000 155

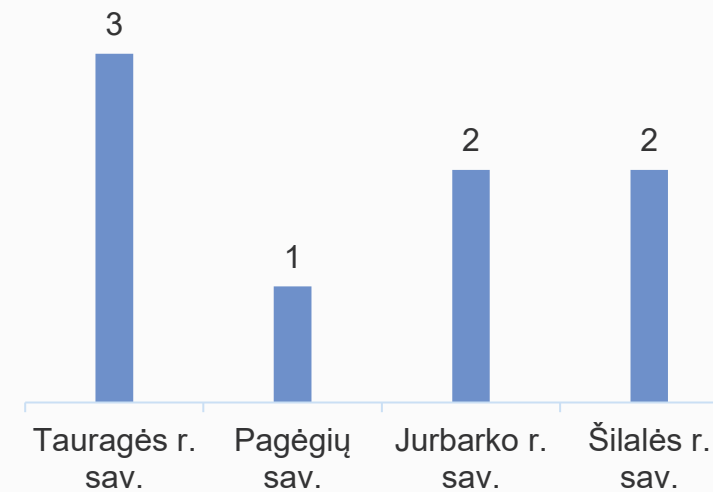
Pameistrystė



Pameistrystės lėšos 2025 m., Eur.

Tauragės r. sav.	44 414
Jurbarko r. sav.	23 296
Viso:	67 710

Stažuotė

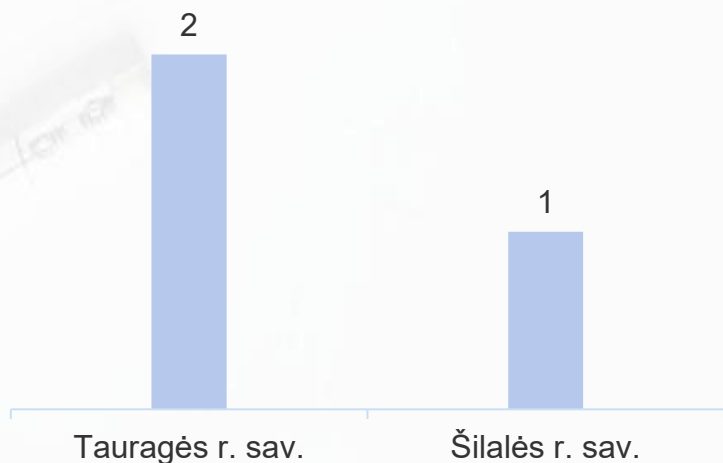


Stažuotės lėšos 2025 m., Eur.

Tauragės r. sav.	2881
Pagėgių sav.	960
Jurbarko r. sav.	904
Šilalės r. sav.	3909
Viso:	8654

Įgyvendinimas 2025 m.

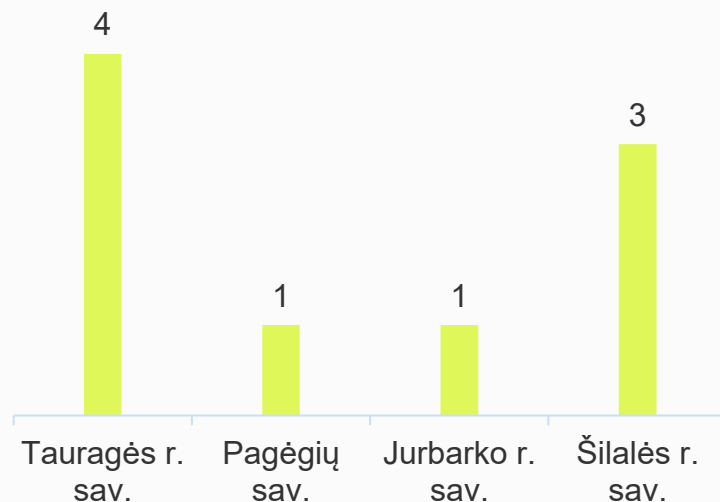
Neformaliojo švietimo ir savišvietos būdu įgytų kompetencijų pripažinimas



Neformaliojo švietimo ir savišvietos būdu įgytų kompetencijų pripažinimo lėšos 2025 m., Eur.

Tauragės r. sav.	960
Šilalės r. sav.	280
Viso:	1240

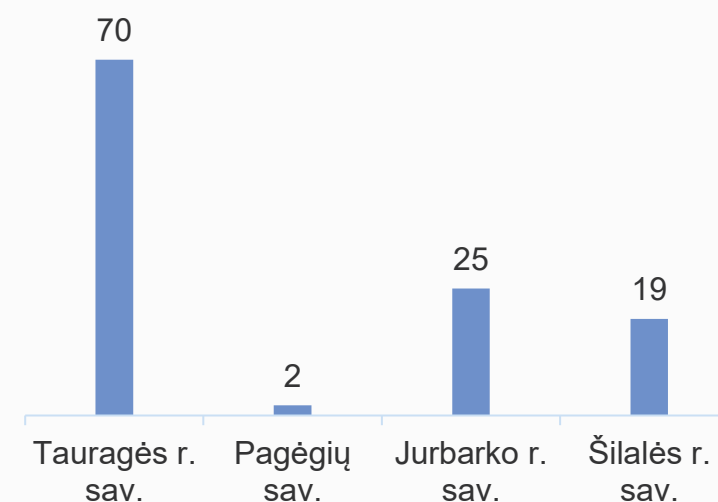
Neformalusis suaugusiųjų švietimas



Neformalaus suaugusiųjų švietimo lėšos 2025 m., Eur.

Tauragės r. sav.	9340
Pagėgių sav.	2335
Jurbarko r. sav.	-194
Šilalės r. sav.	4514
Viso:	15 995

Aukštą pridėtinę vertę kuriančių kvalifikacijų ir kompetencijų įgijimas



Paramos verslui kurti lėšos 2025 m., Eur.

Tauragės r. sav.	389 599
Pagėgių sav.	1085
Jurbarko r. sav.	157 237
Šilalės r. sav.	84 389
Viso:	632 310

Populiariausios mokymosi programos Tauragės apskrityje 2025 m.



Profesinis mokymas

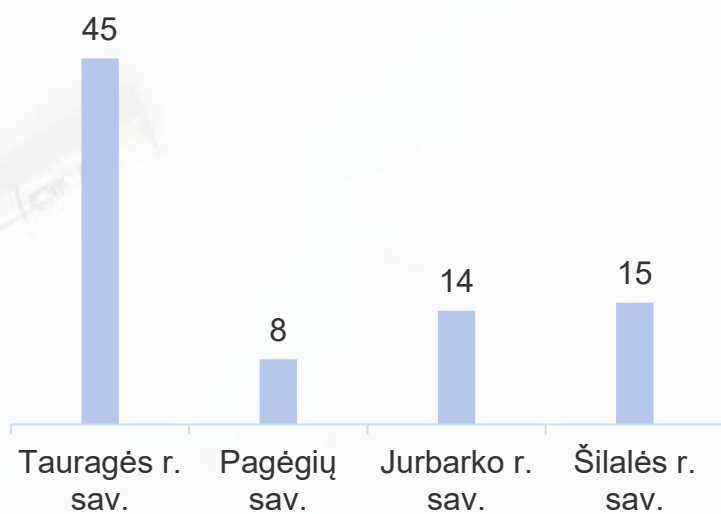
- individualios priežiūros darbuotojo
- slaugytojo padėjėjo
- motorinių transporto priemonių kroviniams vežti vairuotojo
- elektriko
- siuvėjo
- suvirintojo
- ikimokyklinio ugdymo pedagogo padėjėjo
- sandėlio operatoriaus
- apskaitininko

Aukštą pridėtinę vertę kuriančių kvalifikacijų ir kompetencijų įgijimas

- CNC staklių operatoriaus
- metalo apdirbimo CNC staklių operatoriaus
- darbo teisės ir mediacijos
- e. pardavėjo-konsultanto
- verslo finansų valdymo
- dirbtinio intelekto ir socialinių tinklų marketingo
- grafinio dizaino
- internetinių puslapių, el. parduotuvių, SEO ir PPC
- kibernetinio saugumo

Planuojama 2026 m.

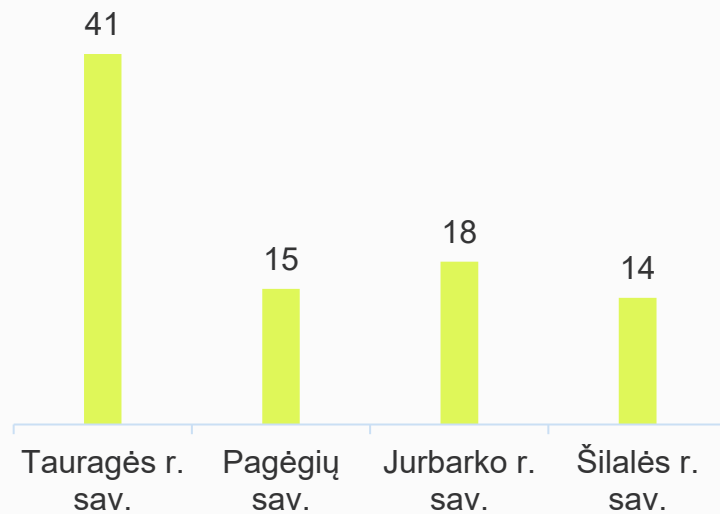
Įdarbinimas subsidijuojant



Įdarbinimo subsidijuojant lėšos 2026 m., Eur.

Tauragės r. sav.	539240
Pagėgių sav.	86 600
Jurbarko r. sav.	130 100
Šilalės r. sav.	219 600
Viso:	975 540

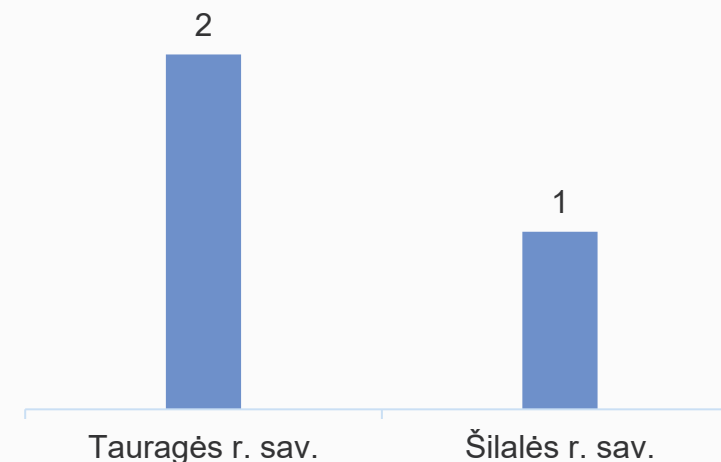
Parama judumui



Paramos judumui lėšos 2026 m., Eur.

Tauragės r. sav.	10 322
Pagėgių sav.	3700
Jurbarko r. sav.	4410
Šilalės r. sav.	3940
Viso:	22 372

Parama verslui kurti

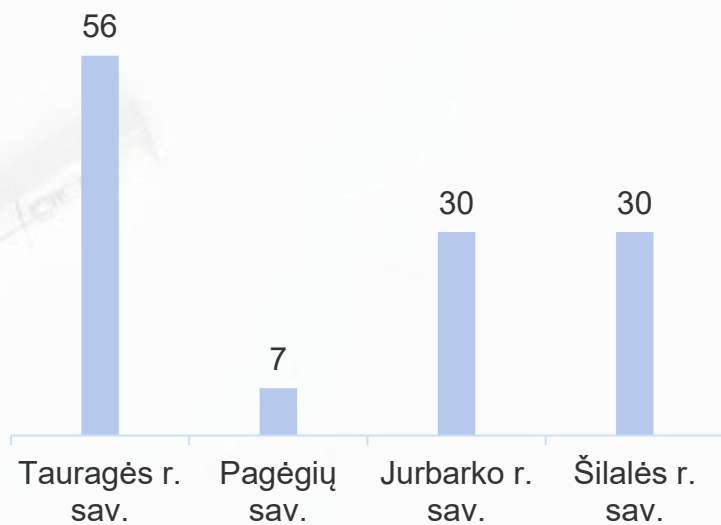


Paramos verslui kurti lėšos 2026 m., Eur.

Tauragės r. sav.	8097
Šilalės r. sav.	4104
Viso:	12 201

Planuojama 2026 m.

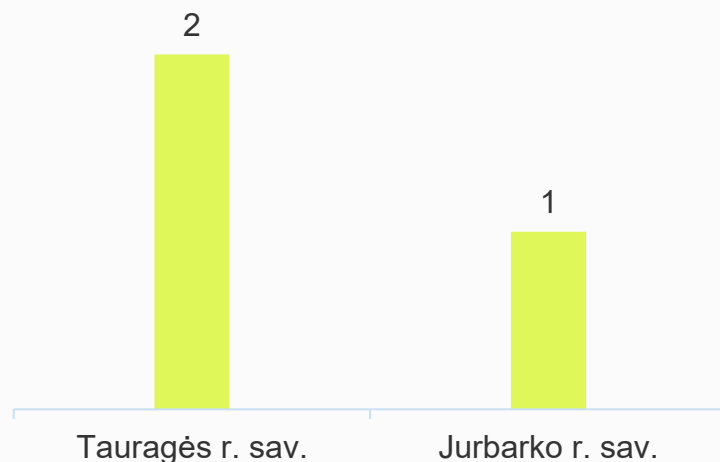
Profesinis mokymas



Profesinio mokymo lėšos 2026 m., Eur.

Tauragės r. sav.	329 277
Pagėgių sav.	40 700
Jurbarko r. sav.	174 571
Šilalės r. sav.	185 386
Viso:	729 934

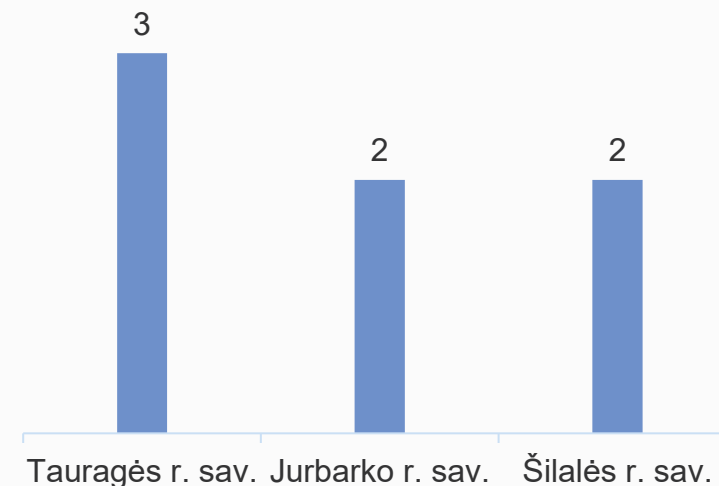
Pameistrystė



Pameistrystės lėšos 2026 m., Eur.

Tauragės r. sav.	28 000
Jurbarko r. sav.	9 000
Viso:	37 000

Stažuotė

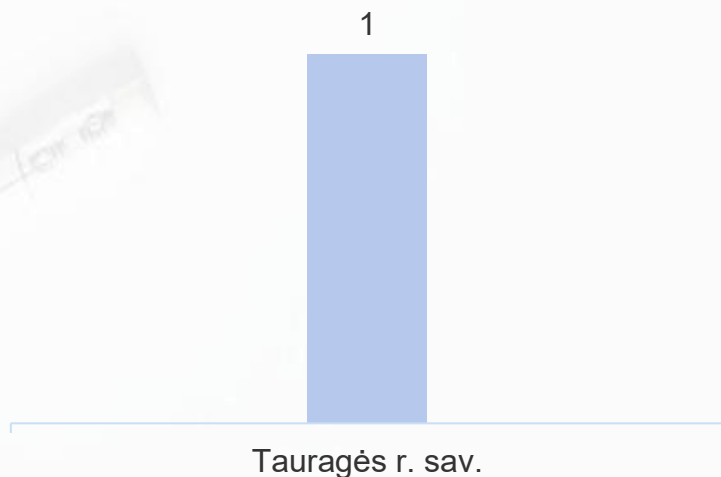


Stažuotės lėšos 2026 m., Eur.

Tauragės r. sav.	4800
Jurbarko r. sav.	3960
Šilalės r. sav.	3100
Viso:	11 860

Planuojama 2026 m.

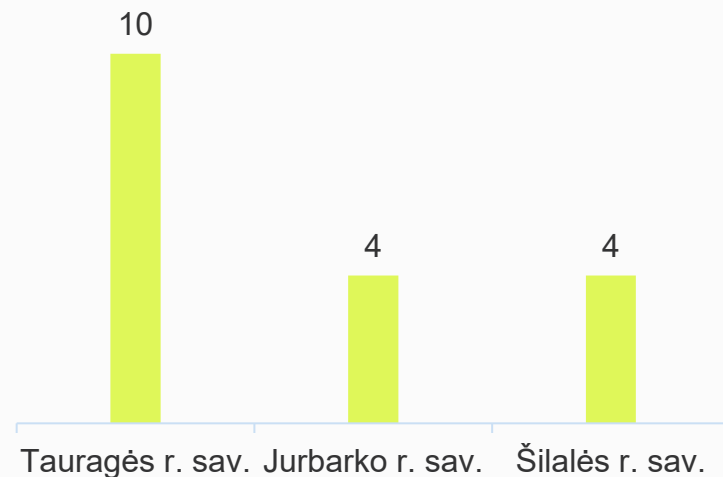
Neformaliojo švietimo ir savišvietos būdu įgytų kompetencijų pripažinimas



Neformaliojo švietimo ir savišvietos būdu įgytų kompetencijų pripažinimo lėšos 2026 m., Eur.

Tauragės r. sav.	500
Viso:	500

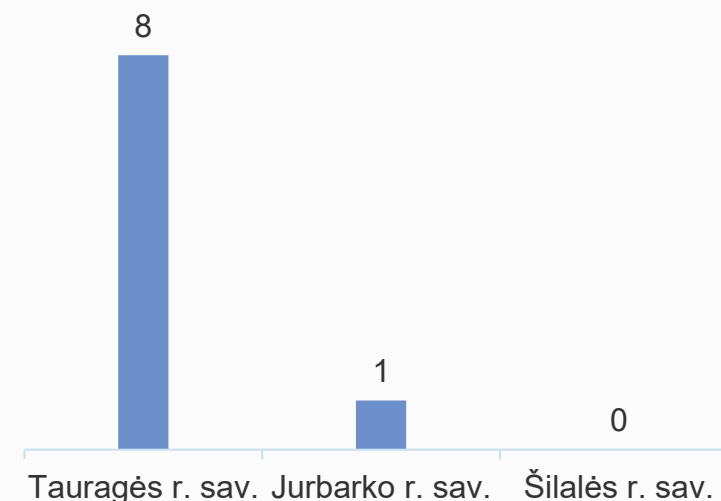
Neformalusis suaugusiųjų švietimas



Neformalaus suaugusiųjų švietimo lėšos 2026 m., Eur.

Tauragės r. sav.	13 460
Jurbarko r. sav.	5384
Šilalės r. sav.	5384
Viso:	24 228

Aukštą pridėtinę vertę kuriančių kvalifikacijų ir kompetencijų įgijimas



Paramos verslui kurti lėšos 2026 m., Eur.

Tauragės r. sav.	61 800
Jurbarko r. sav.	11 500
Šilalės r. sav.	10 000
Viso:	83 300

Darbo rinkos tendencijos ir iššūkiai

- Tauragės apskrityje darbdaviai tarp svarbiausių 2026 m. veiklos vystymo iššūkių įvardija MMA augimą ir darbuotojų trūkumą, o žmogiškųjų išteklių srityje akcentuoja kvalifikuotų darbuotojų stoką ir konkurencingo darbo užmokesčio svarbą.
- Tauragės apskrityje specialistų poreikio augimas numatomas pramonės, inžinerijos, prekybos ir sveikatos priežiūros srityse. Didžiausias poreikis fiksuojamas gamybos darbų meistrams ir brigadininkams bei mechanikos inžinieriams, taip pat išlieka poreikis elektros ir statybos inžinerijos specialistams, pardavimo atstovams, buhalteriams, slaugos specialistams ir gydytojams specialistams.
- Kvalifikuotų darbininkų grupėje didžiausias poreikis prognozuojamas energetikos, transporto, statybos, gamybos ir paslaugų sektoriuose. Labiausiai išsiskiria elektrikų, sunkiasvorių sunkvežimių vairuotojų, plataus profilio statybininkų, virėjų, padavėjų, suvirintojų, šaltkalvių, kelininkų ir metalinių konstrukcijų ruošėjų bei montuotojų poreikis.





Klausimai

Užimtumo tarnyba prie LR SADM
Naikupės g. 27A, Klaipėda
www.uzt.lt