



Užimtumo tarnyba

# 2023 m. Tauragės regione planuojamos įgyvendinti aktyvios darbo rinkos politikos priemonės

Virginijus Andriušis / Klaipėdos klientų aptarnavimo departamento patarėjas

2023 m. liepos 20 d.

1



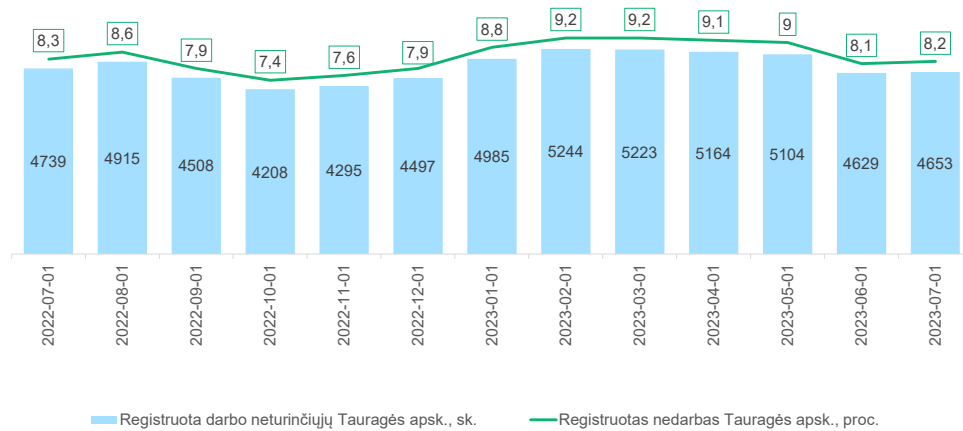
Užimtumo tarnyba

# Darbo rinkos situacija Tauragės apskrityje

2



## Registruotas nedarbas Tauragės apskrityje



3



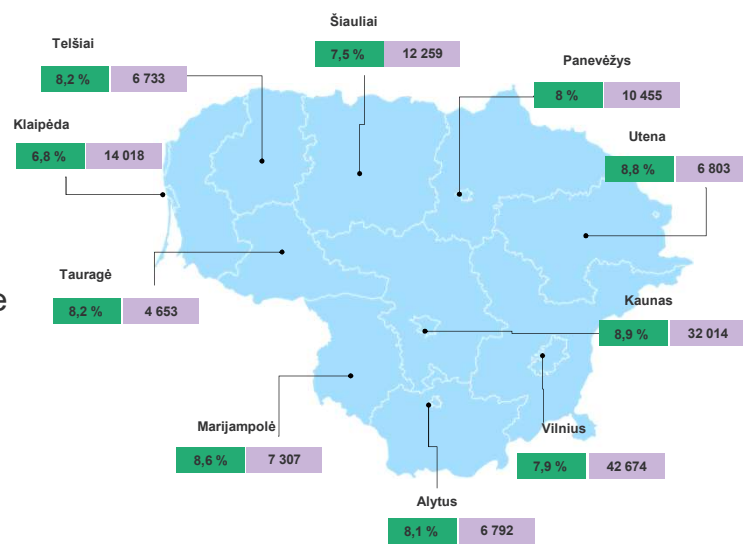
## Šalyje

Registruotas nedarbas – 8,1 %

Darbo neturinčių – 143 708

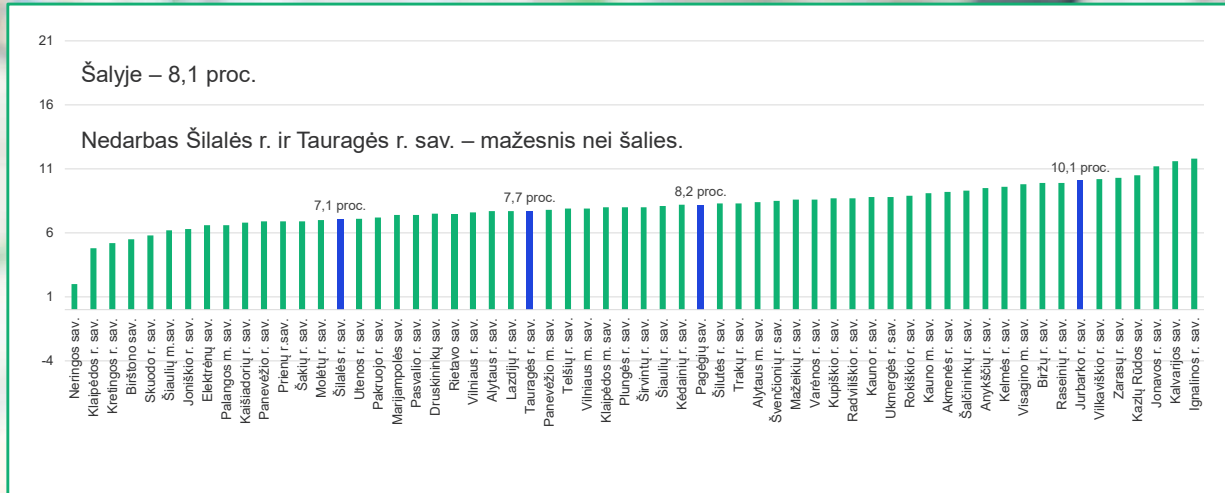
## Nedarbas 2023 m. liepos 1 d.

Nedarbas Tauragės apskrityje  
– 0,1 proc. punkto didesnis  
nei šalies.



4

## Nedarbas šalies savivaldybėse 2023 m. liepos 1 d.



5



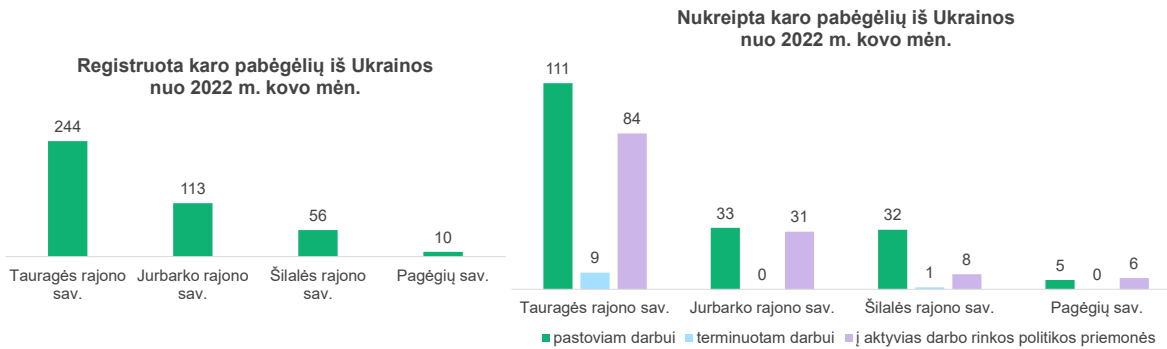
## Neturinčių darbo asmenų portretas savivaldybėse

	Bedarbių skaičius 2023 m. liepos 1 d.	Moterų		Ilgalaikių bedarbių		Gyvenantys kaimo vietovėse		Jaunimo (16-29 metų)		Asmenys nuo 50 m.		Turintys negalią	
		skaičius	dalis, proc.	skaičius	dalis, proc.	skaičius	dalis, proc.	skaičius	dalis, proc.	skaičius	dalis, proc.	skaičius	dalis, proc.
<b>Tauragės apskr.</b>	<b>4653</b>	<b>2434</b>	<b>52,3</b>	<b>965</b>	<b>20,7</b>	<b>2485</b>	<b>53,4</b>	<b>813</b>	<b>17,5</b>	<b>2090</b>	<b>44,9</b>	<b>317</b>	<b>6,8</b>
Jurbarko r. sav.	1548	812	52,5	321	20,7	807	52,1	238	15,4	722	46,6	91	5,9
Pagėgių sav.	368	177	48,1	84	22,8	288	78,3	36	9,8	202	54,9	34	9,2
Šilalės r. sav.	959	496	51,7	167	17,4	753	78,5	224	23,4	380	39,6	42	4,4
Tauragės r. sav.	1778	949	53,4	393	22,1	637	35,8	315	17,7	786	44,2	150	8,4

6



## Karo pabėgėliai iš Ukrainos

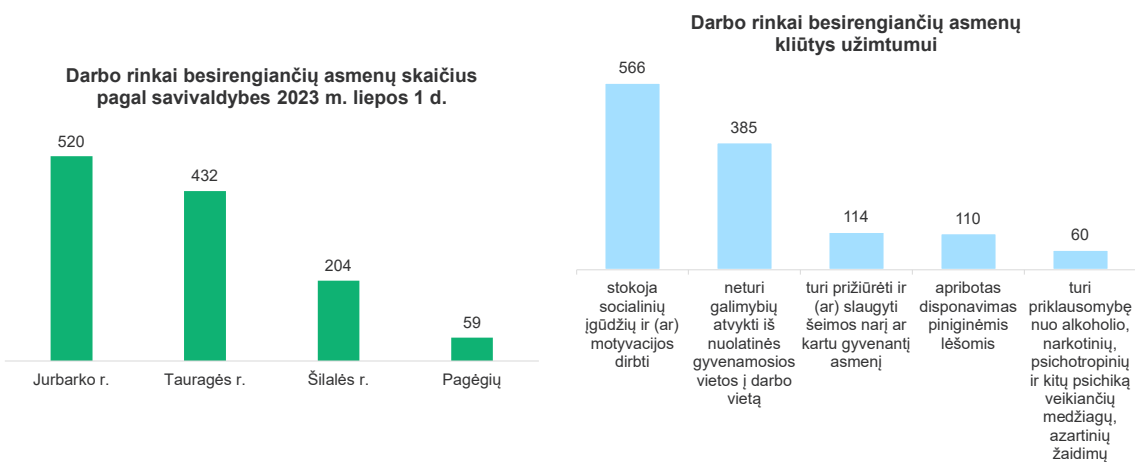


2023 m. liepos 1 d. Užimtumo tarnyboje registruota 171 karo pabėgėlis iš Ukrainos apsistojusį Tauragės apskrityje.

7



## Darbo rinkai besirengiantys asmenys

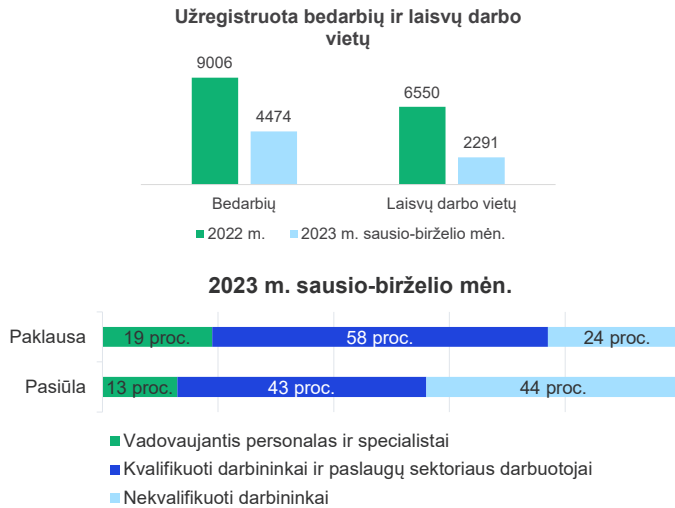


2023 m. liepos 1 d. Užimtumo tarnyboje registruoti 1215 darbo rinkai besirengiantys Tauragės apskrities gyventojai, beveik pusė iš jų stokoja socialinių įgūdžių ir (ar) motyvacijos dirbti.

8



## Registruota paklausa ir pasiūla Tauragės apskrityje



58 proc. registruotų laisvų darbo vietų – kvalifikuotiems darbininkams ir paslaugų sektoriaus darbuotojams.

Nekvalifikuotų darbininkų pasiūla viršija paklausą.

Pagal registruotų laisvų darbo vietų ir bedarbių santykį – sunkiausiai įsidarbinti Jurbarko r. sav.

9



## Paklausiausi (pateikiamas 10-kas) kvalifikuotų darbininkų ir paslaugų sektoriaus darbuotojų grupėje

### 2023 m. I pusmetį

Tarptautinio krovinių vežimo  
transporto priemonės vairuotojas  
Virėjas  
Pardavėjas  
Traktorininkas  
Plataus profilio statybininkas  
Barmenas padavėjas  
Žuvies perdirbimo įrenginių  
operatorius  
Sunkvežimio vairuotojas  
Vairuotojas ekspeditorius  
Mechanizatorius

### 2022 m.

Tarptautinio krovinių vežimo  
transporto priemonės vairuotojas  
Plataus profilio statybininkas  
Virėjas  
Pardavėjas  
Traktorininkas  
Tinklų gamintojas  
Pardavėjas kasininkas  
Barmenas padavėjas  
Sunkvežimio vairuotojas  
Pakavimo įrangos operatorius

10



11

## Įgyvendinamos priemonės

**Parama mokymuisi:**

- 1) profesinis mokymas;
- 2) įdarbinimas pagal pameistrystės darbo sutartį;
- 3) stažuotė;
- 4) neformaliojo švietimo ir savišvietos būdu įgytų kompetencijų pripažinimas
- 5) neformalusis suaugusiųjų švietimas;
- 6) aukštą pridėtinę vertę kuriančių kvalifikacijų ir kompetencijų įgijimas.

**Parama judumui**


**Remiamasis įdarbinimas:**

- 1) įdarbinimas subsidijuojant;
- 2) subsidija darbo asistento išlaidoms.

**Parama darbo vietoms steigti ar pritaikyti.**

- 1) darbo vietų pritaikymo subsidijavimas;
- 2) vietinių užimtumo iniciatyvų projektų įgyvendinimas;
- 3) parama verslui kurti.

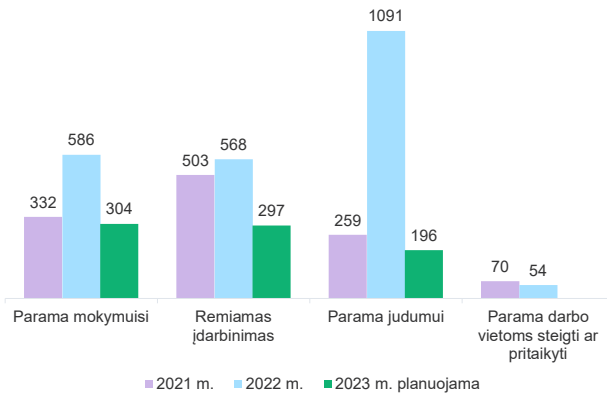
**Kitos priemonės:**  
Lydimoji pagalba  
Pagalba įsidarbinant  
Profesinė rehabilitacija



12



## leškantys darbo asmenys pasinaudoję parama įsitvirtinti darbo rinkoje



### 2023 m.:

Apie 2,5 mln. Eur. paramos mokymuisi, remiamo įdarbinimo, paramos judumui priemonėms.

Apie 91 tūkst. Eur. kitoms priemonėms (lydimoji pagalba, pagalba įsidarbinant, profesinė rehabilitacija)

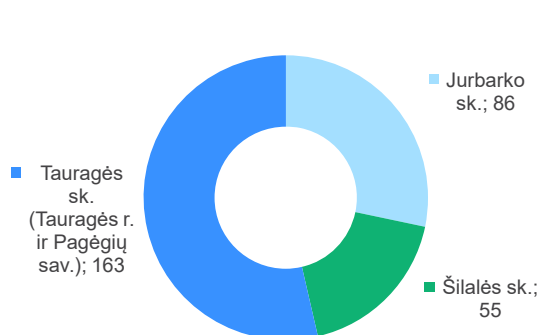
Taip pat bus paskirstytos lėšos (Klaipėdos klientų aptarnavimo departamento mastu apie 1,2 mln. Eur.) paramai darbo vietoms steigti pagal gautas paraiškas.

13

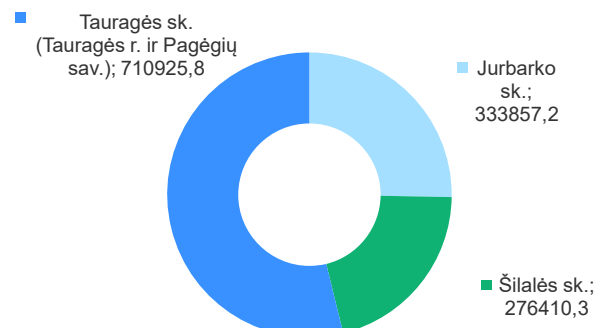


## Parama mokymuisi 2023 m.

Planuojamas dalyvių sk.



Planuojamos lėšos, Eur.

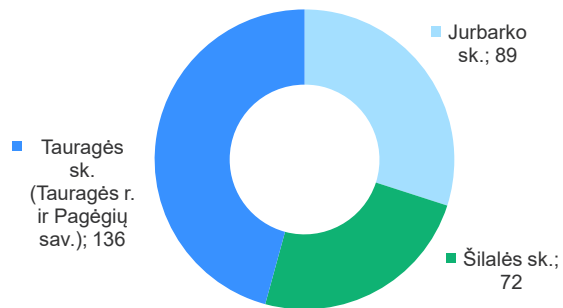


14

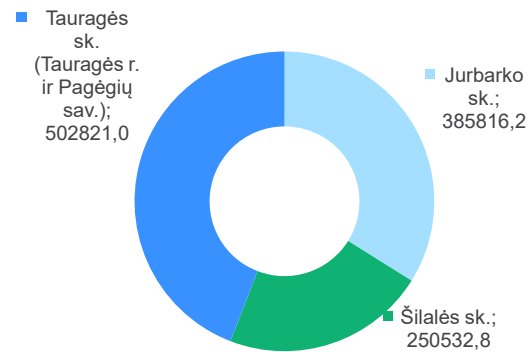


## Remiamas įdarbinimas 2023 m.

Planuojamas dalyvių skaičius



Planuojamos lėšos, Eur.

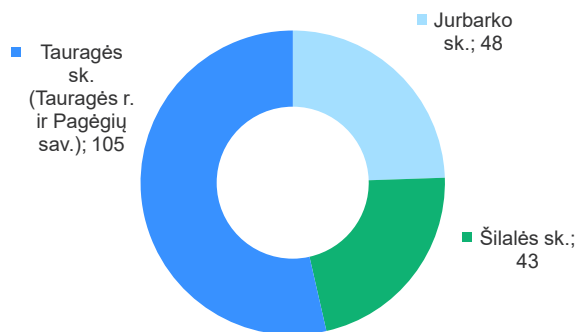


15

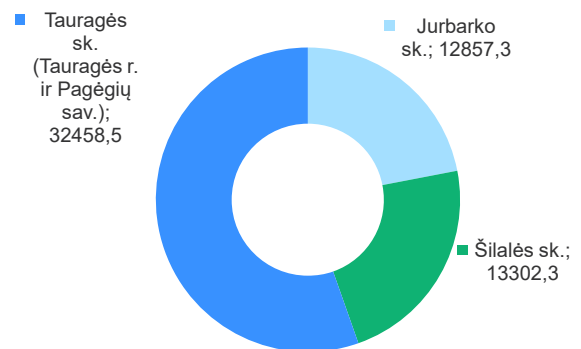


## Parama judumui 2023 m.

Planuojamas dalyvių skaičius



Planuojamos lėšos, Eur.



16





## Parama darbo vietoms steigti 2023 m.

### VIETINIŲ UŽIMTUMO INICIATUVŲ PROJEKTAI

Klaipėdos klientų aptarnavimo departamento mastu (Klaipėdos apskritis, Tauragės apskritis, Plungės r. ir Rietavo sav.) – 268380 Eur. *(atsižvelgiant į aukščiausio nedarbo teritorijas)*

### PARAMA VERSLUI KURTI

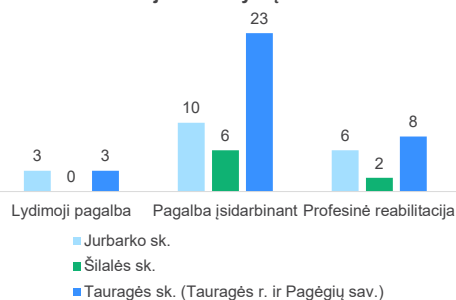
Klaipėdos klientų aptarnavimo departamento mastu (Klaipėdos apskritis, Tauragės apskritis, Plungės r. ir Rietavo sav.) – 851220 Eur. *(atsižvelgiant į gautas paraiškas)*

17

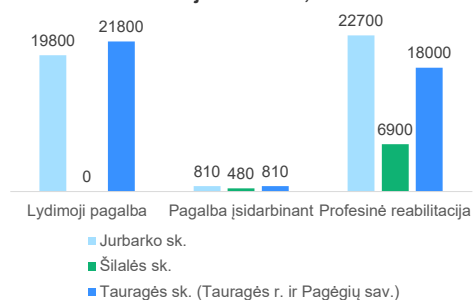


## Kitos priemonės 2023 m.

Planuojamas dalyvių skaičius



Planuojamos lėšos, Eur.



18



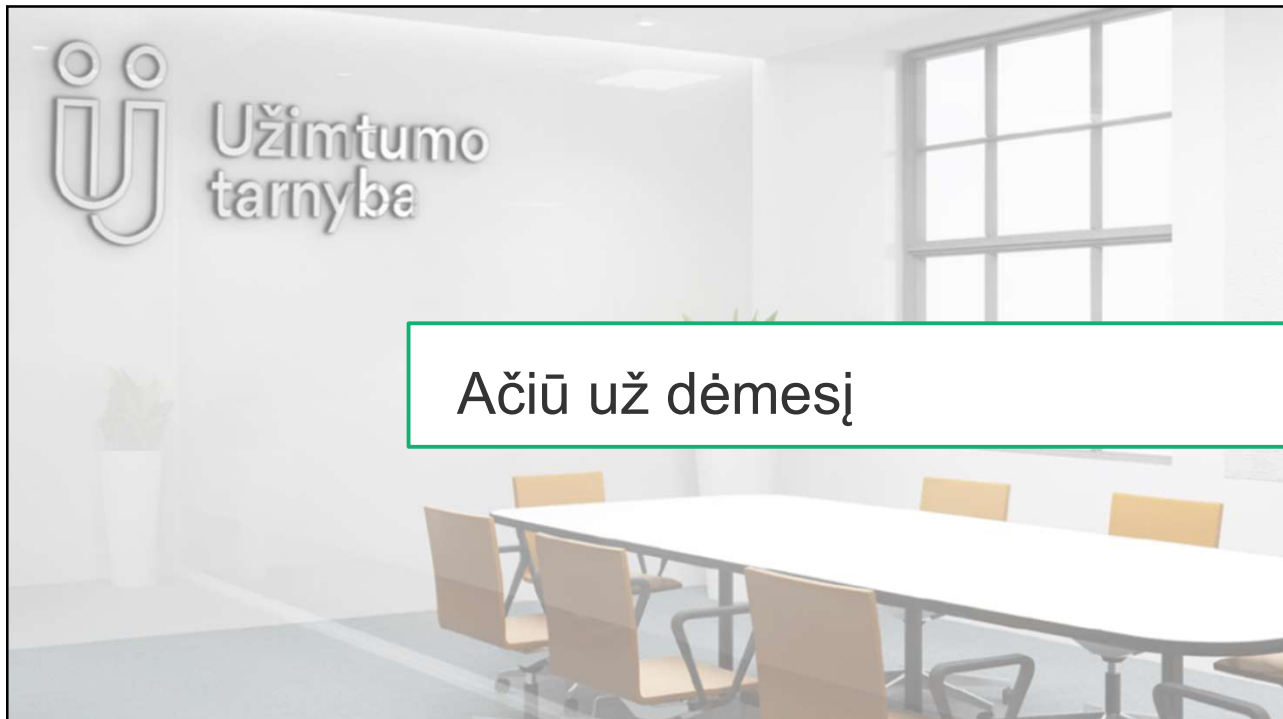
## Prognozė

Ekonomikai, o kartu ir darbo rinkai įtaką darantys nepalankūs rizikos veiksniai išlieka.

2023 m. II-III ketv. nedarbas sumažėja išaugus darbuotojų poreikiui sezoniniam darbui. Pasibaigus šiltajam sezonui nedarbas augs ir tikėtina, kad bus aukštesnis nei praėjusiais metais tuo pačiu metu.

Kvalifikuotų darbuotojų trūkumas išliks opesnė problema nei nekvalifikuotos darbo jėgos.

19



Ačiū už dėmesį

20